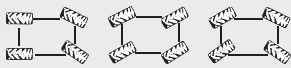
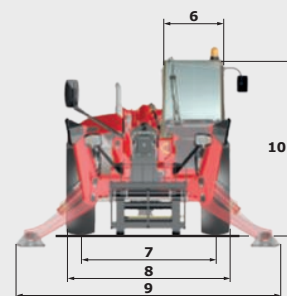
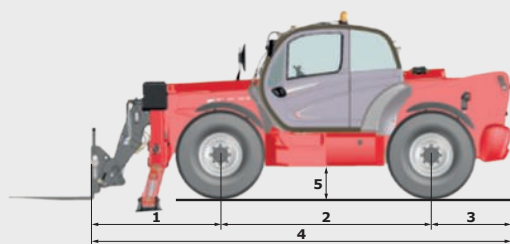
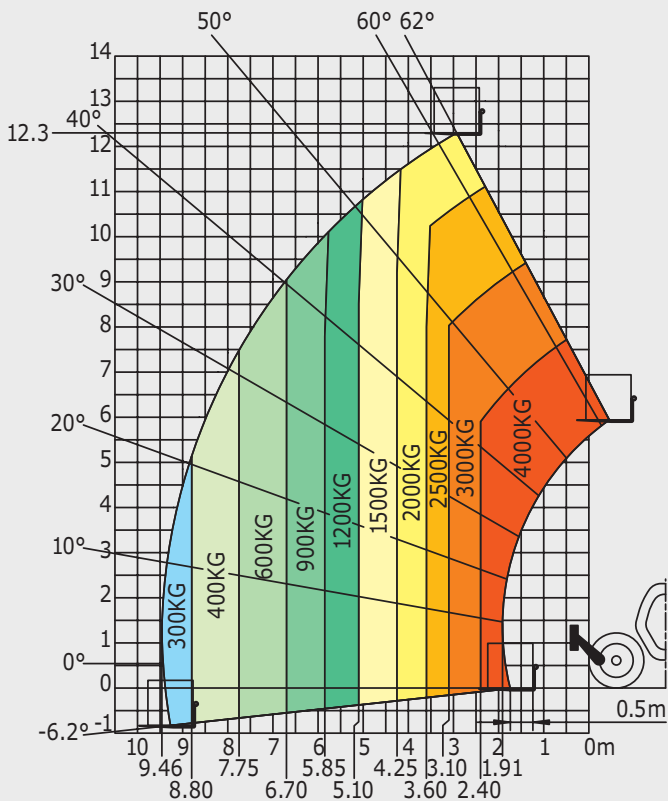


	MT 1440	MT 1440 A	MT 1440 H	MT 1440 HA
Heben				
Max. Tragkraft			4000 kg	
Max. Hubhöhe			13.53 m	
Max. Reichweite			9.46 m	
Ausbrechkraft an der Schaufelkante			7400 daN	
Dauer ohne Hublast				
Heben	15.5 s	15.7 s	15.5 s	15.7 s
Senken	11.6 s	13.3 s	11.6 s	13.3 s
Teleskop Ausfahren	16.5 s	19.2 s	16.5 s	19.2 s
Teleskop Einfahren	11.9 s	14.8 s	11.9 s	14.8 s
Ankippschwindigkeit			4 s	
Auskippschwindigkeit			4 s	
Bereifung			400/80-24	
Bremse				
Betriebsbremse		Ölbad Lamellenbremse, Bremskraftverstärkung an Vorder- und Hinterachse		
Parkbremse		Automatische negativ Feststellbremse		
Motor				
Typ		PERKINS - STAGE 3B		
Hubraum		854E-E34TA		
Leistung		3400 cm ³		
Max. Drehmoment		102 cv/75 kW		
Einspritzung		420 Nm - 1400 U/min		
Kühlsystem		direkt		
Zugkraft unter Last		10700 daN		8000 daN
Fahrtrieb		Drehmomentwandler Allradantrieb		hydrostatischer Allradantrieb
Fahrtrichtungsschalter		Elektrohydraulische Steuerung		
Vorwärts - und Rückwärtsgänge		4/4		3/3
Max. Fahrgeschwindigkeit (kann je nach gesetzlichen Bestimmungen abweichen)		25 km/h oder 35 km/h		
Lekmodus		Allradlenkung - 3 Lenkarten		
				
Steuerung		JSM® Joystick EN 15000 KONFORM		
Hydraulik				
Pumpe		Zahnradpumpe mit Verteilerventil - 170 l/min - 270 bar		
Behälter				
Hydrauliköl		135 l		
Kraftstoff		140 l		
Eigengewicht (mit Gabel)	10900 kg	11600 kg	10900 kg	11600 kg
Abmessungen				
1. Mitte Vorderrad bis zum Gabelträger		1.90 m		
2. Radstand		3.07 m		
3. Mitte Hinterrad bis Rückseite		1.16 m		
4. Gesamtlänge		6.13 m		
5. Bodenfreiheit		0.37 m		
6. Kabinenbreite		0.89 m		
7. Spurbreit		1.96 m		
8. Gesamtbreite		2.37 m		
9. Gesamtbreite (ausgefahrene Stützen)		3.79 m		
10. Gesamthöhe		2.45 m		
Gabelzinken Standard (Länge x Breite x Stärke)		1200 x 125 x 50 mm		
Wenderadius		3.97 m		
Niveaueausgleich		+/- 9°		
Kippwinkel der Schaufel (Ankippen/Auskippen)		12°/114°		
Geräuschemissionen				
Innenschallpegel (LpA)		82 dB		
Außenschallpegel (LwA)		106 dB		
Vibrationswert an Händen/Armen		<2.5 m/s ²		

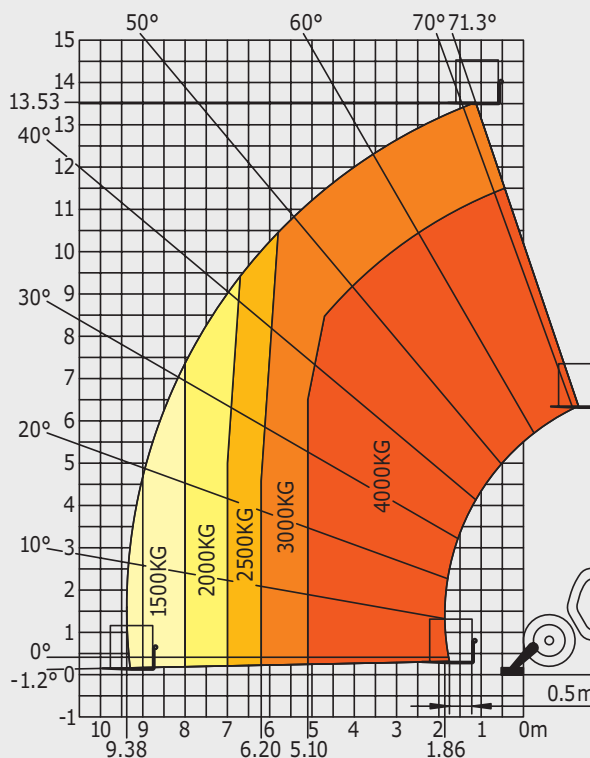


Lastdiagramm Prüfverfahren EN1459 Zusatz B

Maschine auf Rädern mit Gabelzinken

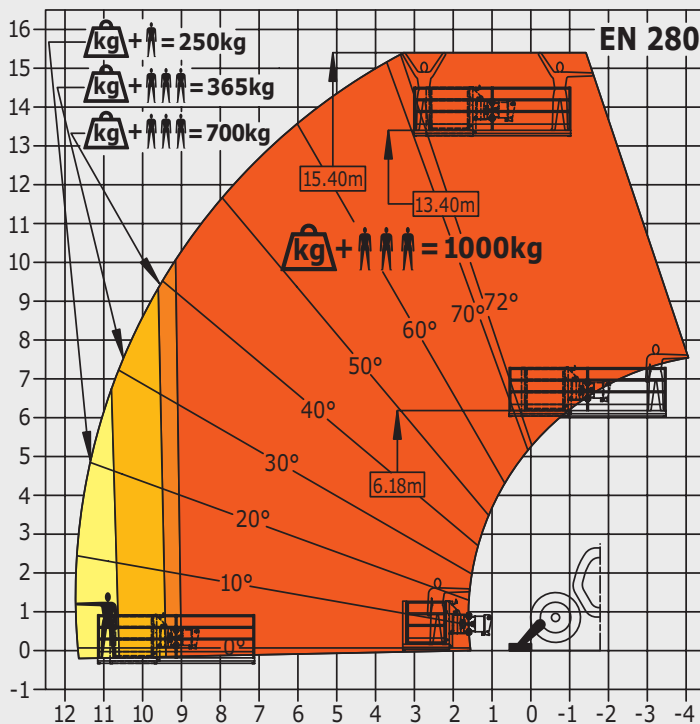


Maschine auf Stützen mit Gabelzinken



Maschine auf Stützen mit Arbeitsbühne

(Versionen MT 1440 A und MT 1440 HA)



Dieser Prospekt enthält die Beschreibung der Ausführungen und möglichen Konfigurationen von Manitou-Produkten, die sich in ihrer jeweiligen Ausrüstung unterscheiden können. Die in diesem Prospekt dargestellten Ausrüstungen können je nach Ausführung zur Grundausrüstung oder zur Sonderausrüstung gehören oder nicht erhältlich sein. Manitou behält sich das Recht vor, die beschriebenen und dargestellten Spezifikationen jederzeit und ohne Vorankündigung zu ändern. Die angegebenen Spezifikationen sind für den Hersteller nicht bindend. Für weitere Einzelheiten wenden Sie sich bitte an Ihren Manitou-Händler. Das Dokument ist vertraglich nicht bindend. Die Darstellung der Produkte ist vertraglich nicht bindend. Die Liste der Spezifikationen ist nicht erschöpfend. Die Logos sowie das visuelle Erscheinungsbild des Unternehmens sind Eigentum von Manitou und dürfen ohne Genehmigung nicht verwendet werden. Alle Rechte vorbehalten. Die Fotos und Zeichnungen in dieser Broschüre dienen nur zur Information und als Anhaltspunkt.
MANITOU BF SA - Aktiengesellschaft mit Aufsichtsrat - Firmenkapital: 39 547 824 Euro - 857 802 508 RCS Nantes

